



L  
a  
n  
d  
k  
r  
e  
i  
s  
G  
i  
f  
h  
o  
r  
n

# Menschen mit Behinderung im Landkreis Gifhorn

Betrachtungen aus Sicht der Sozialplanung



**Indikatoren des Sozialberichtes**

• Demographie

• Erwerbstätigkeit

• Arbeitslosigkeit

• Staatliche Transferleistungen

• Überschuldung

• Bildung

• Kriminalität

• Menschen mit Behinderung



L  
a  
n  
d  
k  
r  
e  
i  
s  
G  
i  
f  
h  
o  
r  
n

- statistische Grundlagen
- Schwerbehinderte im LK Gifhorn
- Eingliederungshilfe
- Umsetzung der UN-BRK

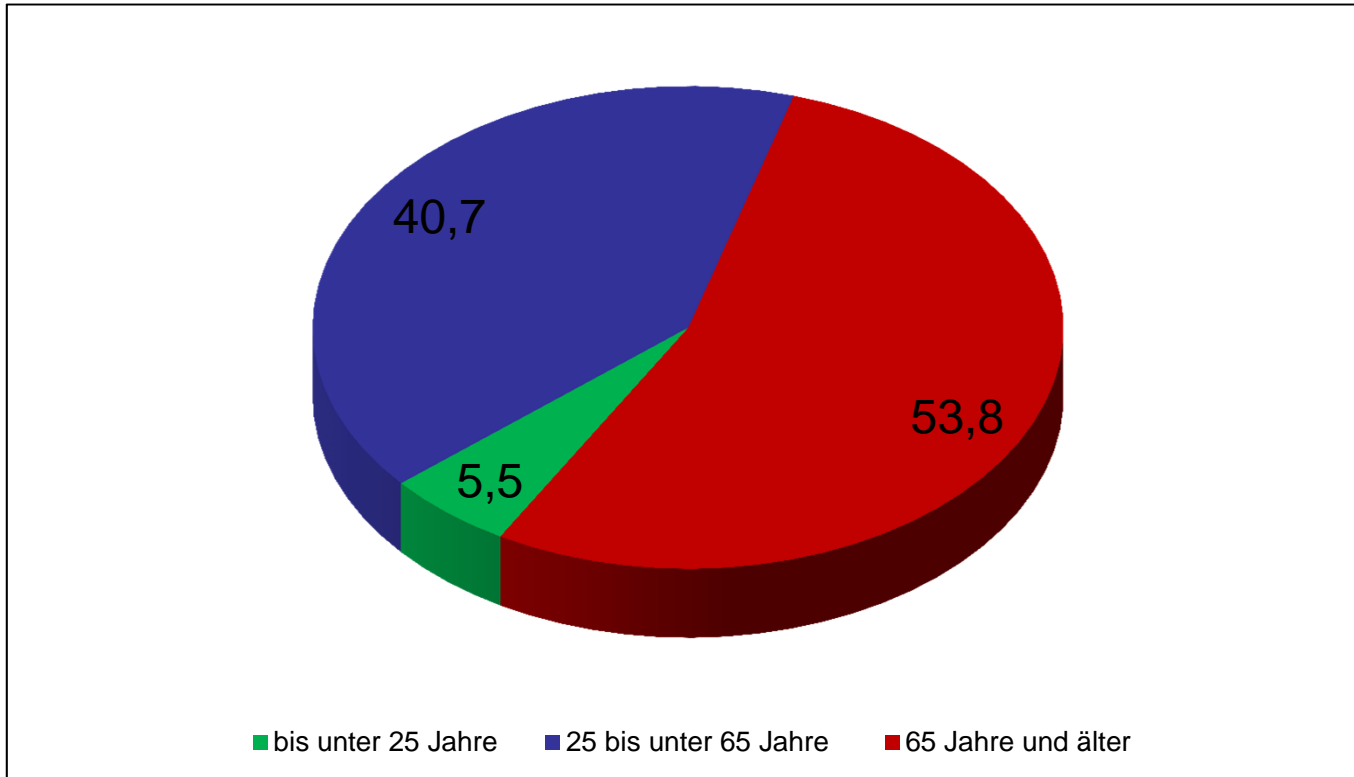


### Datentiefe

- Artikel 31 UN-BRK zu Statistik und Datensammlung
- Behindertenberichte der Bundesregierung bisher ohne indikatorengestützte Evaluation der Behindertenpolitik
- Neukonzeption bis Ende 2012, um:
  - Datenlage deutlich zu verbessern
  - durch definierte Indikatoren Vergleichbarkeit zu ermöglichen
  - behindertenpolitische Maßnahmen zu evaluieren
  - Berichterstattung unabhängiger zu gestalten
- einzig auswertbare Quellen sind Schwerbehinderten- und Sozialhilfestatistik des Landesbetriebs für Statistik und Kommunikationstechnologie Niedersachsen



**Schwerbehinderte nach Altersgruppen (LK GF 2009, in %)**

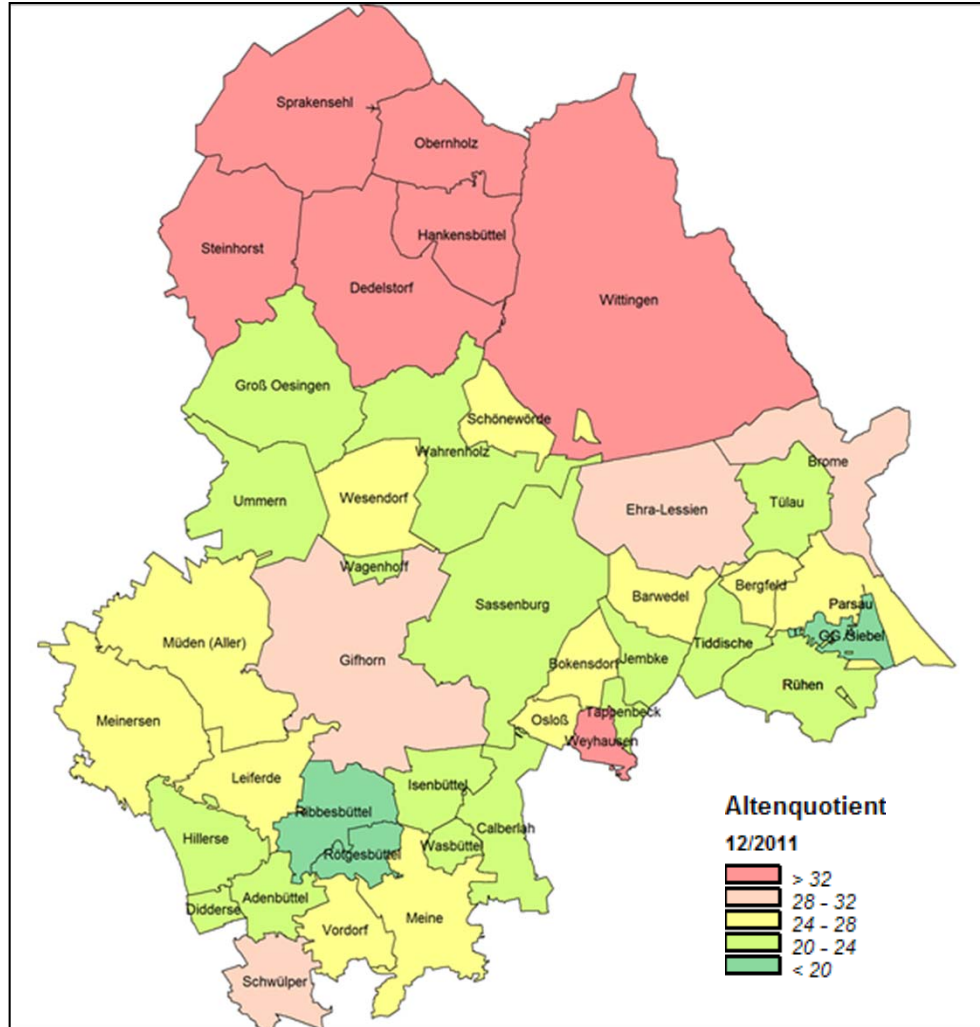


Quelle: Landesbetrieb für Statistik und Kommunikationstechnologie Niedersachsen



# Menschen mit Behinderung im Landkreis Gifhorn - Betrachtungen aus Sicht der Sozialplanung

## Altenquotient

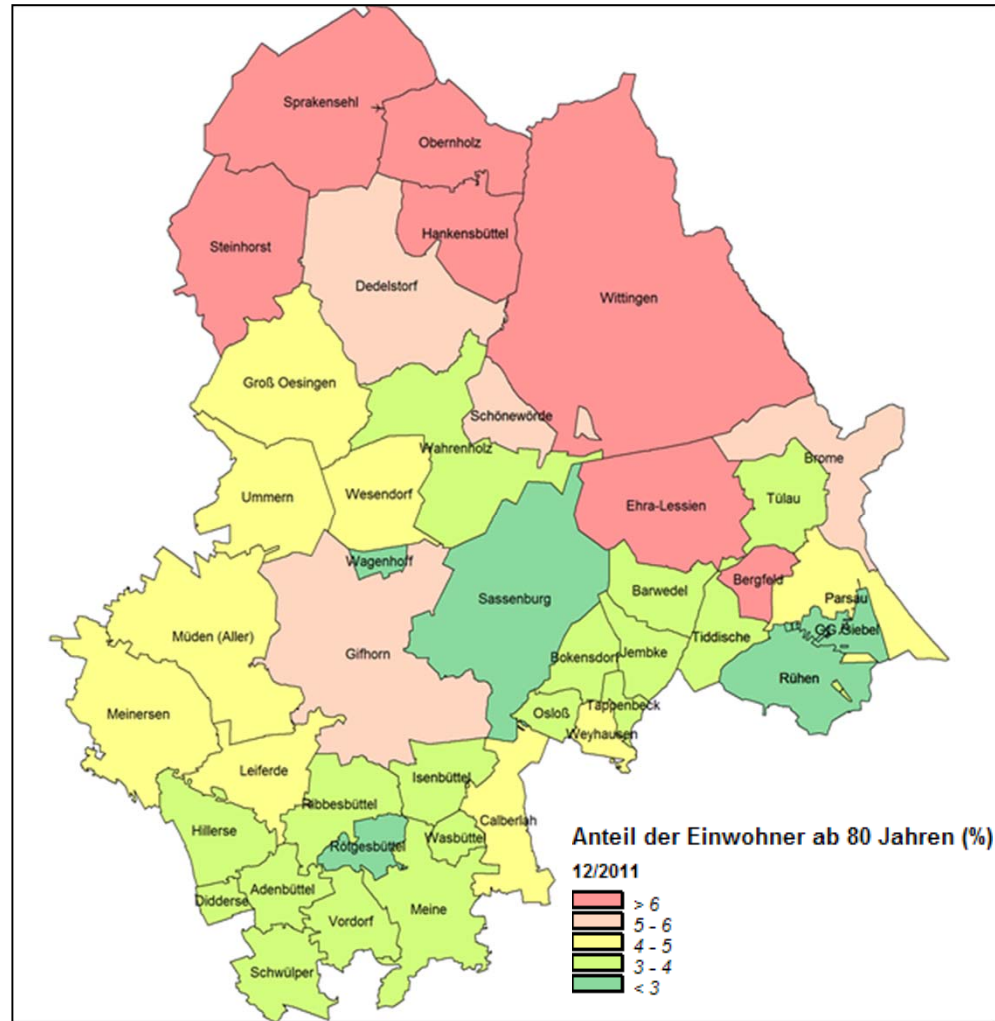


Quelle: Melderegister Gemeinden – eigene Berechnungen



# Menschen mit Behinderung im Landkreis Gifhorn - Betrachtungen aus Sicht der Sozialplanung

## Hochaltrige

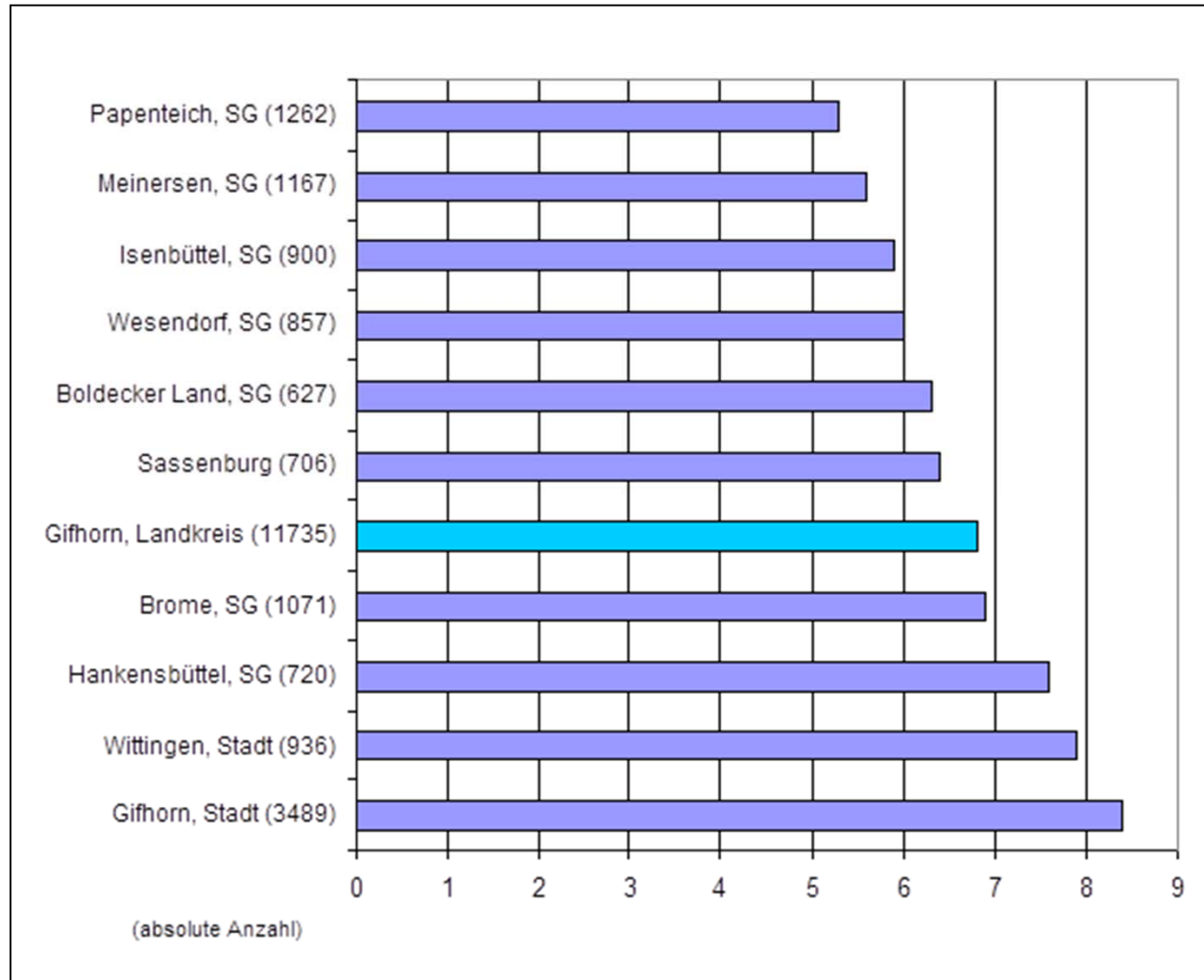


Quelle: Melderegister Gemeinden – eigene Berechnungen



# Menschen mit Behinderung im Landkreis Gifhorn - Betrachtungen aus Sicht der Sozialplanung

## Anteil der Schwerbehinderten an der Gesamtbevölkerung (LK GF 2009, in %)



Quelle: Landesbetrieb für Statistik und Kommunikationstechnologie Niedersachsen

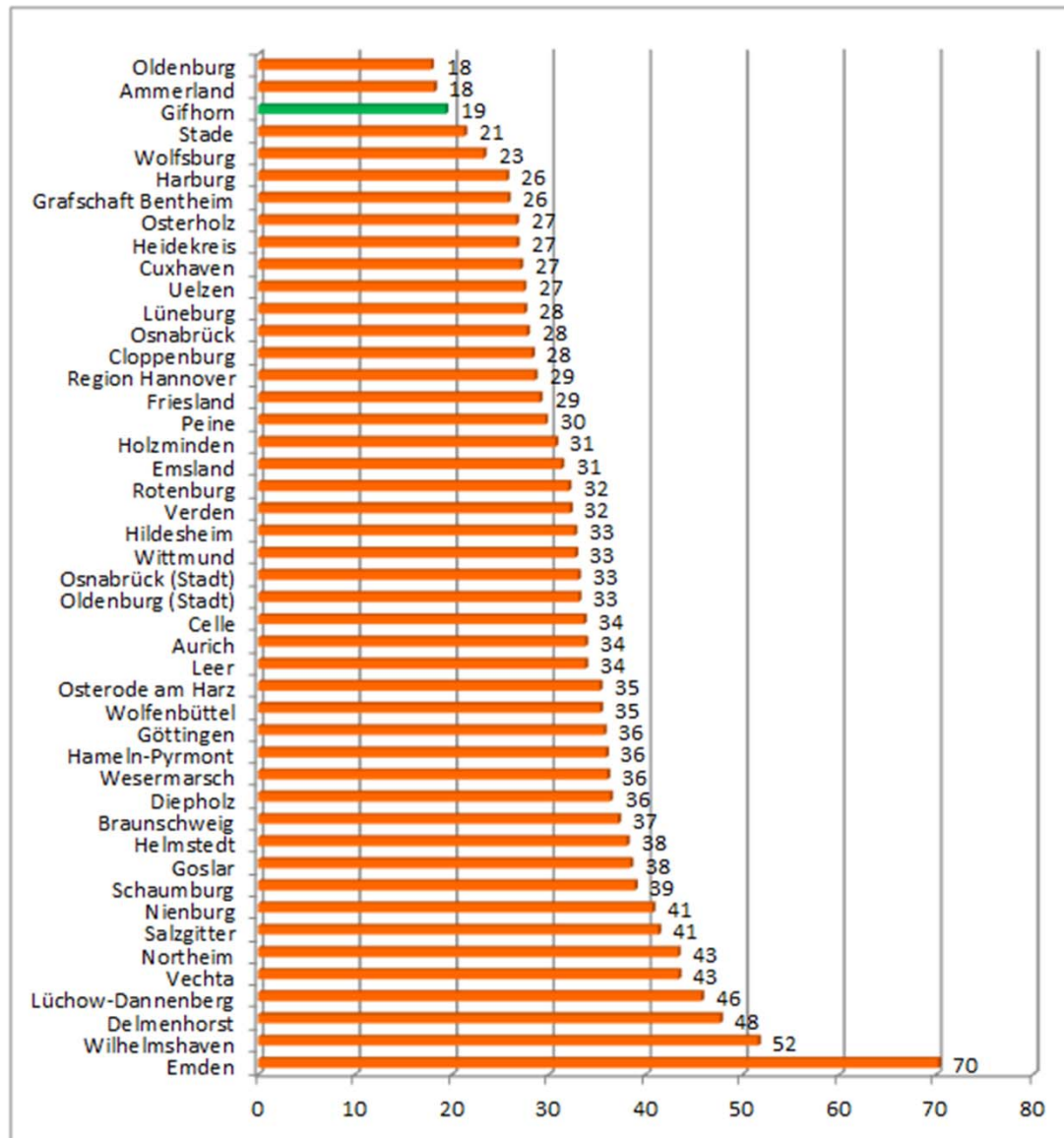




Landkreis  
Gifhorn

## Menschen mit Behinderung im Landkreis Gifhorn - Betrachtungen aus Sicht der Sozialplanung

### Ausgaben der Eingliederungshilfe je Einwohner (2010 in Euro)



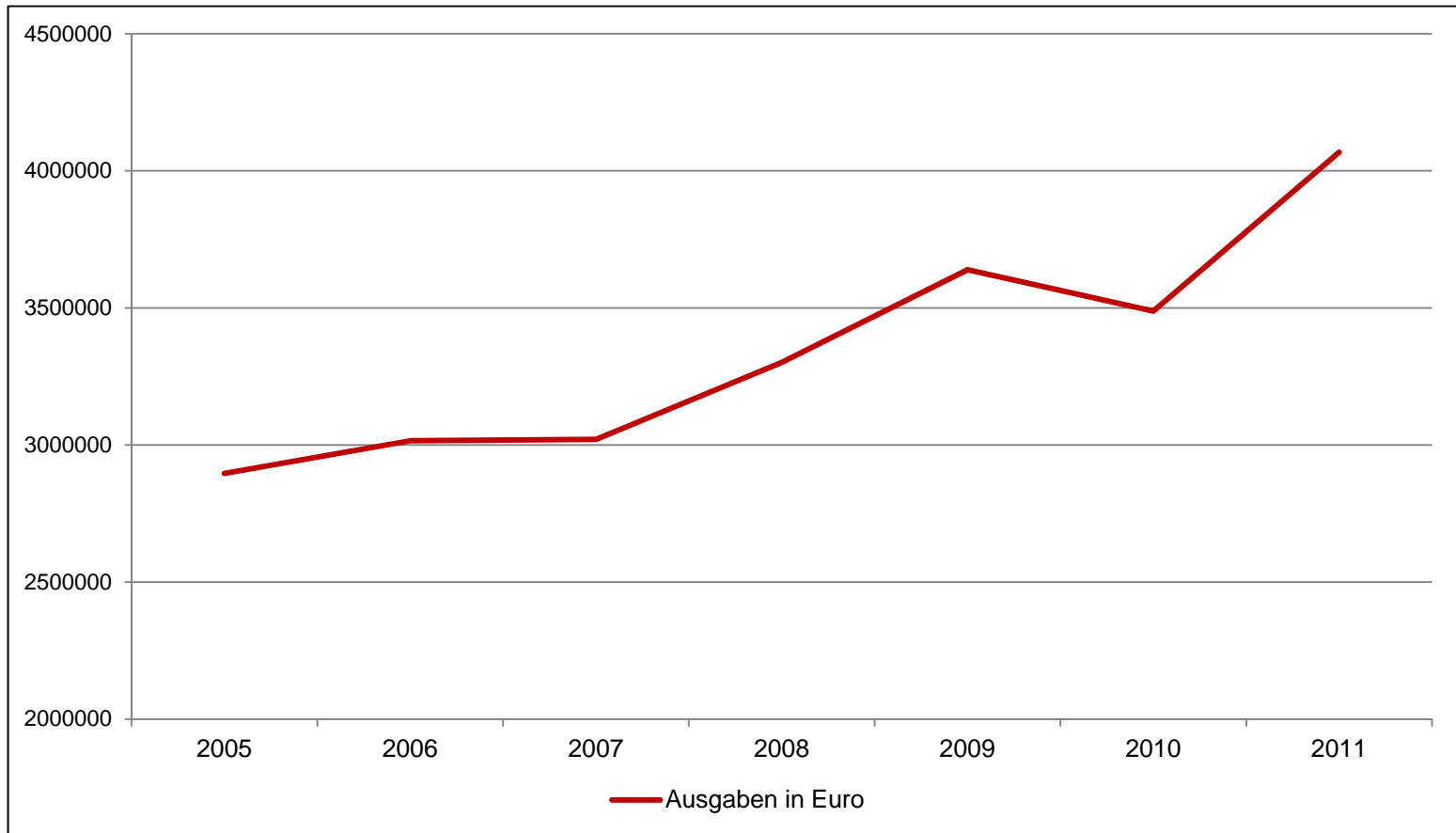
Quelle: Landesbetrieb für Statistik und Kommunikationstechnologie



L  
a  
n  
d  
k  
r  
e  
i  
s  
G  
i  
f  
h  
o  
r  
n

## Menschen mit Behinderung im Landkreis Gifhorn - Betrachtungen aus Sicht der Sozialplanung

### Entwicklung der Ausgaben der Eingliederungshilfe im Landkreis Gifhorn 2005 - 2011



Quelle: Landesbetrieb für Statistik und Kommunikationstechnologie Niedersachsen



### Kennzahlenvergleich Eingliederungshilfe Niedersachsen

- 2008 Piloterhebung mit 11 Landkreisen und kreisfreien Städten
- Überarbeitung der Datenerhebung und sukzessive Erweiterung auf momentan 28 Kommunen
- LK Gifhorn nimmt ab 2013 teil
- differenzierte Angaben über Leistungsberechtigte, Hilfearten (Wohnen, WfbM, Heilpädagogik für Kinder, Schulassistenz) und Kostenverteilung



**UN-Behindertenrechtskonvention**

- Recht auf Zugang zu Bildung
- Recht auf Zugang zur Arbeitswelt
- Recht auf eine zugängliche (barrierefreie) Umwelt
- Recht auf Teilhabe am kulturellen Leben
- Verbot der Diskriminierung in der Ehe
- Recht auf Kinder in Verbindung mit dem Verbot einer Sterilisation aufgrund einer Behinderung
- Verbot von Experimenten an Menschen mit Behinderungen
- Verbot der Folter



- Dezember 2006: Verabschiedung der UN-BRK
- März 2009: Ratifizierung durch die Bundesrepublik Deutschland
- Juni 2011: Nationaler Aktionsplan der Bundesregierung zur Umsetzung der UN-BRK
- August 2011: Erster Staatenbericht der Bundesrepublik Deutschland
- Februar 2012: Entwurf eines Aktionsplans des Landes Niedersachsen

## Entwicklung kommunaler Aktionspläne



Vielen Dank für Ihre Aufmerksamkeit!